

# 厂房报告



项目策划



金融支持



税务筹划



法律咨询

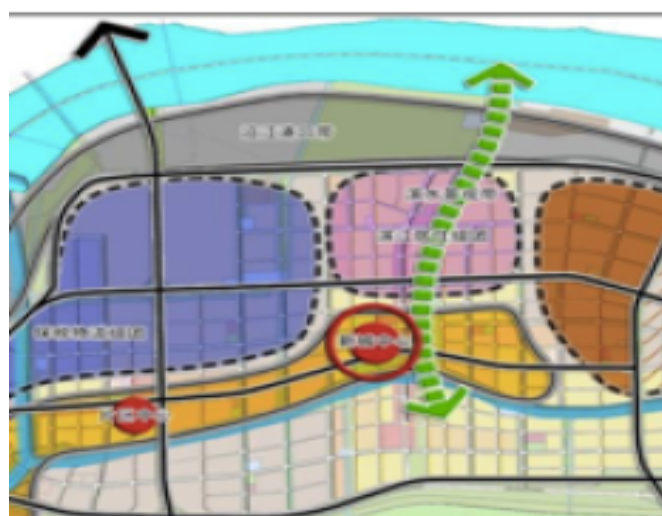


## 指标

<b>名称</b>	南京市栖霞区在建科研楼转让		
<b>编码</b>	W_160750	<b>交易方式</b>	出售
<b>类型</b>	科研	<b>区域</b>	栖霞区
<b>位置</b>	南京市栖霞区龙潭镇南 京经济开发区	<b>房产面积</b>	53446.00m <sup>2</sup>
<b>土地面积</b>	80.10 亩	<b>售价</b>	12000.00 万元

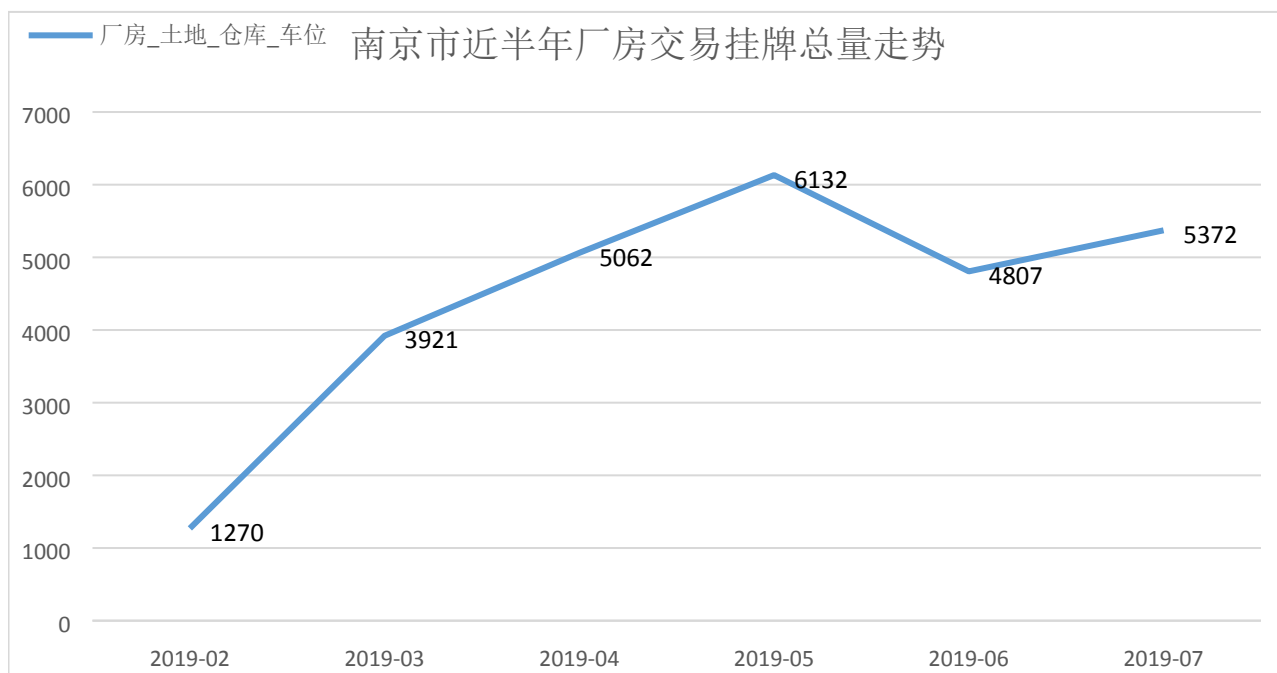
与主要交通站点距离

## 位置及图片

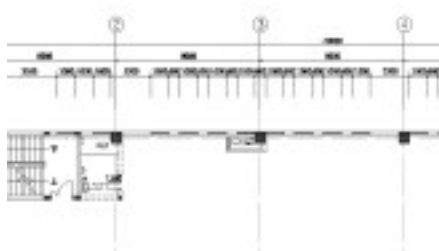


## 周边配套

## 走势分析




推荐相关同类型项目：



[稀缺地块 有两证 独栋 16...](#)

面积：60000 m<sup>2</sup> / 60 亩 暂无



[\[W 3936\]栖霞 南京经...](#)

面积：70000 m<sup>2</sup> / 70 亩 5300 万元



[\[W 13133\]栖霞 500...](#)

面积：50000 m<sup>2</sup> / 60 亩 暂无



合作单位



扫码关注

万购地产网微信公众号

客服电话：400 800 6992